

Produktinformation


Modell 0001 - PRO.BIER



ACHTUNG! - DIE NAHTVERARBEITUNG KANN WAHLWEISE ERFOLGEN:

1. IN LEDER UND STOFF: FÜHRUNGSNAHT KALRNAHT ODER KAPRNAHT.
 2. LEDER: OFFENKANTIG, MANUFAKRNAHT MOCCASIN (GEGEN AUFPREIS).
 3. STOFF: DEKORATIVE KETTELNAHT.
- BEI ZIERNÄHTEN KÖNNEN SIE DIE NAHT TON IN TON IN DER BEZUGSFARBE ODER ALS KONTRASTNAHT IN DEN FARBEN WEIß, NATUR, GRAU, ROST UND SCHWARZ BESTELLEN.

AUF ANFRAGE SIND AUCH SONDERNAHTFARBEN MÖGLICH!



STUFENLOS VERSTELLBAR



KOMPLETT ABKLAPPBAR



INDIVIDUELL EINSETZBAR


bullfrog

modell 0001

design by kurt beier & kati quinger




PRO.BIER IST EIN ALLROUND TALENT. OB ALS BEQUEMES SITZKISSEN MIT RÜCKEN AUF EINER BIERBANK, ZUM RELAXEN AUF DEM BODEN ODER ALS SITZVERKLEINERUNG FÜR KINDER AUF EINEM STUHL. LASSEN SIE IHRER FANTASIE FREIEN LAUF, DENN FÜR PRO.BIER GIBT ES SICHER NOCH VIEL MEHR VERWENDUNGSMÖGLICHKEITEN - SEIEN SIE KREATIV! ZUSÄTZLICH SORGT DER VERSTELLBARE RÜCKEN FÜR IHRE INDIVIDUELLE POSITION. EINFACH UND GENIAL!


NAHTVERARBEITUNGSVARIANTEN:




LEDER + STOFF:
KALRNAHT / EINFACHE NAHT



LEDER + STOFF:
KAPRNAHT



LEDER:
OFFENKANTIGE VERARBEITUNG

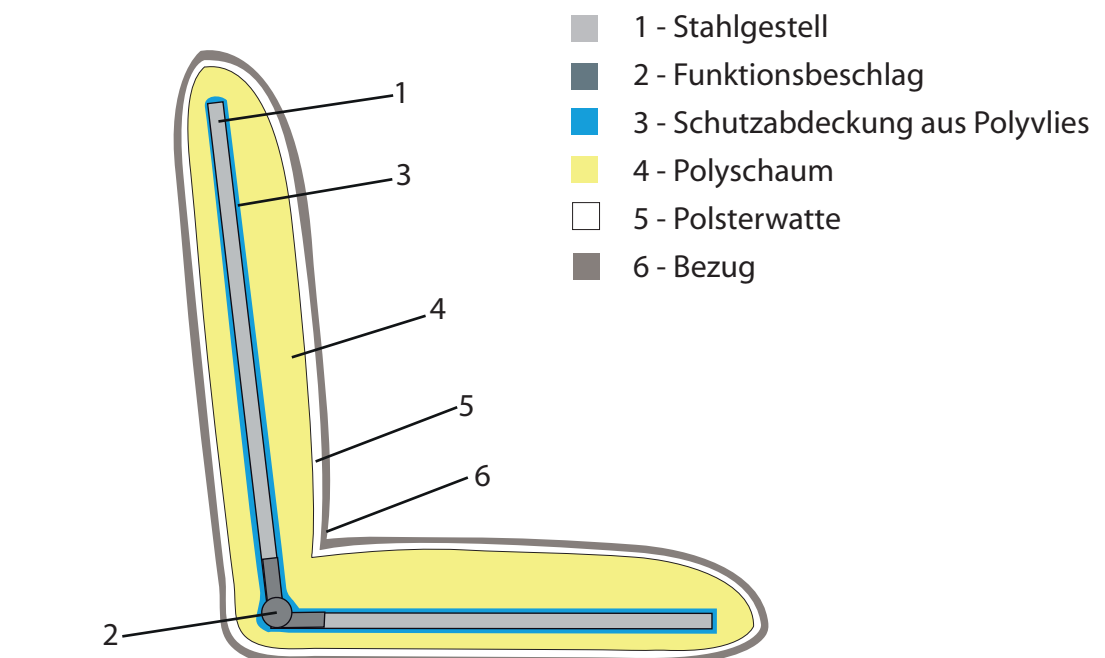


LEDER:
MANUFAKRNAHT MOCCASIN



STOFF:
KETTELNAHT

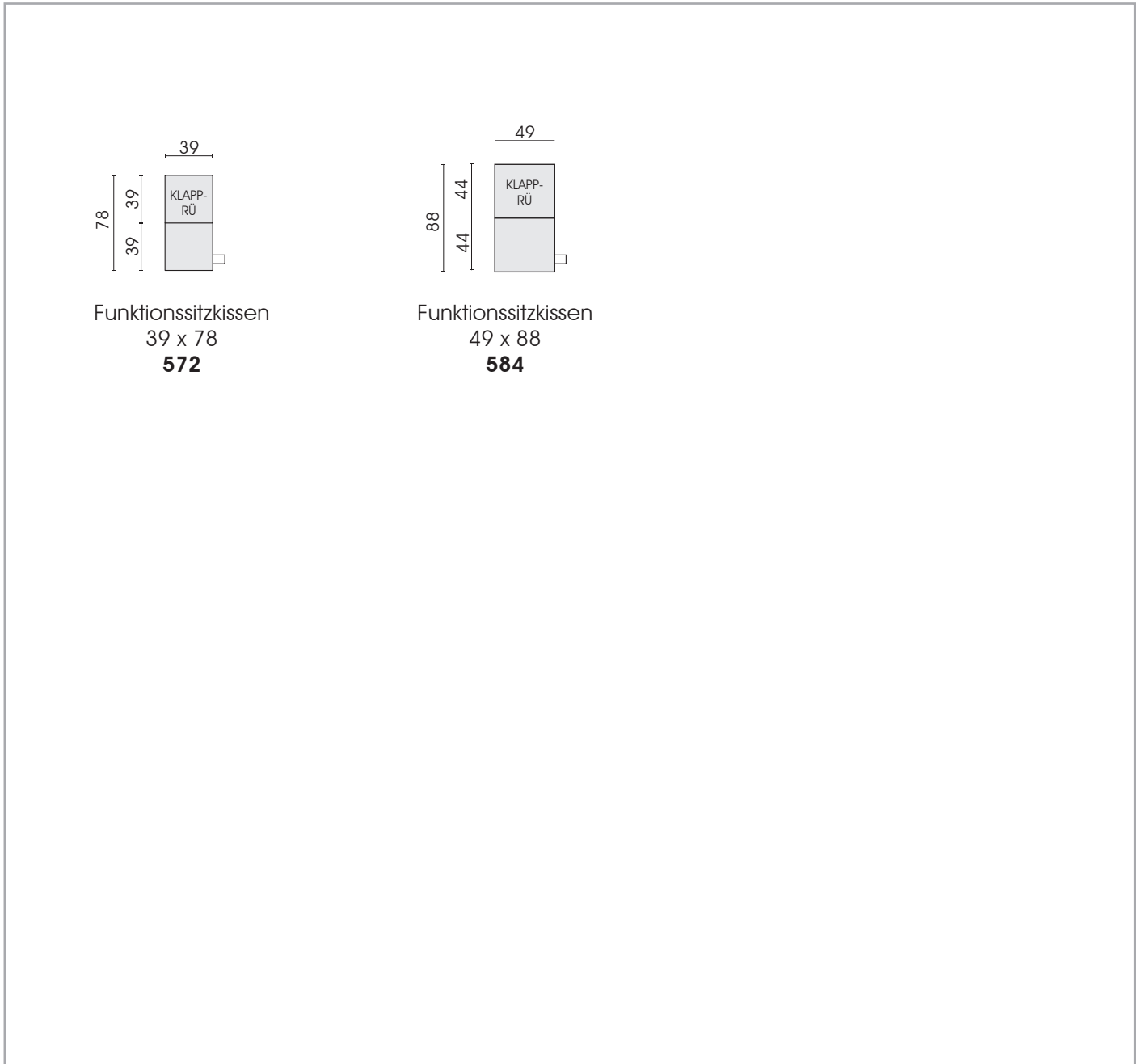
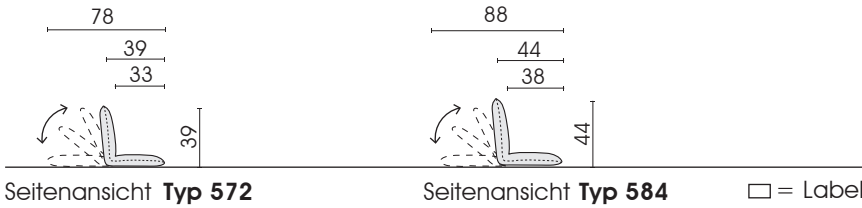
Qualität im Detail!



Nahtvarianten Führungsnähte / Ziernähte							
	Kaltnaht	Kappnaht	Offenkantig	Moccasinnah Aufpreis	Twinnah Aufpreis	Zweinadelnaht	Kettelnah Aufpreis
Stoff	x	x					x
Leder	x	x	x	x			

Die Nahtfarbe bei Ziernähten/Führungsnähten ist wahlweise Ton in Ton oder als Kontrastnaht in den Farben Weiß, Natur, Grau, Rost und Schwarz möglich. Auf Anfrage auch Sondernahtfarben möglich.

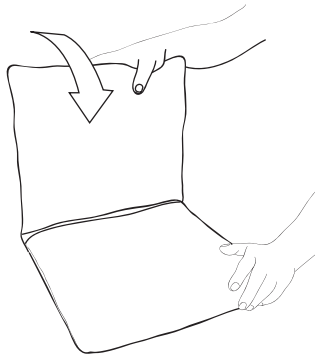
08.11.2016




Jedes Möbel ist ein von Hand gefertigtes Unikat. Daher können Maßdifferenzen zu den hier angegebenen Größen entstehen. Ursachen sind:
1. unterschiedliche Bezugsmaterialien (Stoff, Leder), 2. der Druck mit dem einzelne Typen zu Stellkombinationen verbunden werden, usw.
Der Sitzkomfort von Teilen mit größerer Sitztiefe kann zu denen mit geringerer Tiefe differieren.

PRO.BIER - So funktioniert's!!!

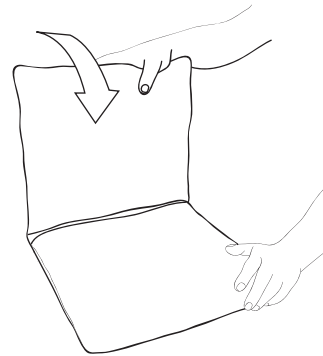
1. Greifen Sie das Kissen (siehe Abb. 1) und ziehen Sie den Rücken nach vorne (auf sich zu).



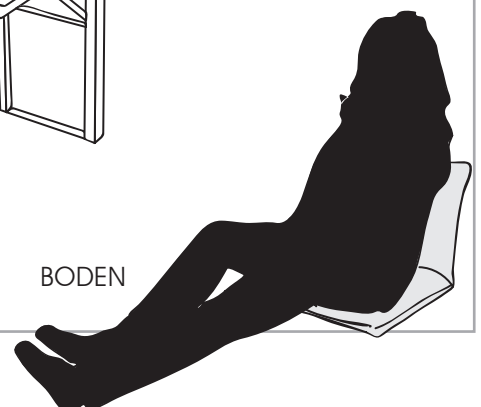
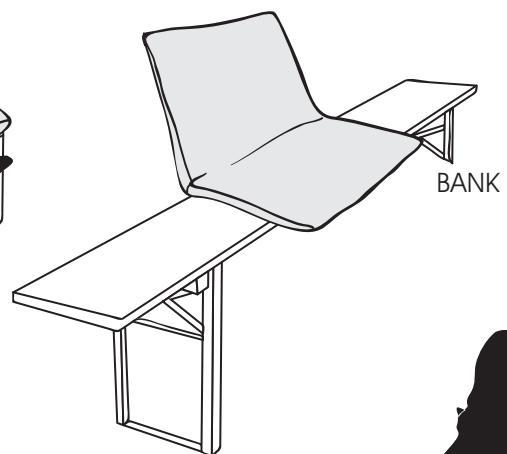

2. Klappen Sie den Rücken bis zur Nullstellung ab (waagrecht).



3. Nun können Sie den Rücken nach vorne (auf sich zu) in die gewünschte Rasterposition ziehen.



4. Verwenden Sie das Kissen je nach Belieben z.B. auf einem Hocker, Stuhl oder einer Bank.



Verarbeitungshinweis Naturleder / Anilinleder / Vintageleder

Besonderheiten und spezielle Eigenschaften:

1. Transparentes Erscheinungsbild mit Sichtbarkeit aller Naturmerkmale der Rinder- oder Wasserbüffelhaut, wie Leberflecken, Zeckenbisse, Vernarbungen, Heckenrisse, Haut falten, Schürfungen usw.
2. Stärkere Farbunterschiede von Haut zu Haut, von Partie zu Partie und auch innerhalb der Häute, da jede Haut eine andere Zusammensetzung aufweist und dadurch die Farbe unterschiedlich annimmt. Dies gilt insbesondere auch für Hautvernarbungen, Schürfungen usw. welche grundsätzlich dunkler färben als saubere Hautpartien. Diese Farbunterschiede können innerhalb einer Sitzgruppe auftreten und es kommt auch zu Abweichungen vom Ausstellungsstück zum gelieferten Sofa.
3. Seidenmatte Oberfläche im Auslieferungszustand welche im Gebrauch einen leichten, eleganten Glanz entwickelt (siehe Ausstellungsstück).
4. Farbliche Veränderung durch Lichteinfluß, sowohl Ausbleichen als auch Nachdunkeln (bei pflanzlich gegerbten Ledern) möglich, abhängig von der Art der Gerbung. Grundsätzlich niedrigere Lichtechtheitswerte als bei gedeckten Ledern.

All diese Merkmale des Leders und seiner Verarbeitung sind Zeichen der Originalität des Produktes und machen so jedes Sofa zu einem Unikat, bezogen mit Leder in seiner natürlichsten Erscheinungsform.

Strikte Verarbeitung aller Naturmerkmale. Bis auf Haut durchdringende Löcher wird alles verarbeitet !!

Detailinfos zu unseren Naturledern und deren Verarbeitung finden Sie in unserer Broschüre „Lederinformation Naturleder / Anilinleder“.

Allgemeine Pflegehinweise

Grundsätzliches

Vermeiden Sie direkte Licht- und Sonneneinstrahlung und stellen Sie Ihr Sofa nie unmittelbar an die Heizung, oder eine ähnliche Hitzequelle. Bezugsmaterialien wie Leder, Stoff oder Microfaser dehnen sich unter Belastung. Dadurch können mit zunehmender Gebrauchsdauer Ihres Sofas Wellen und Falten im Bezug entstehen. Dies sind warentypische Eigenschaften und bilden keinen Grund für Beanstandungen. Alle unsere Möbelfüße sind, je nach Modell unterschiedlich, mit einem Standardschutz ausgestattet (Plastikkappe oder Filz). Bitte prüfen Sie, ob dieser Schutz für Ihren Bodenbelag geeignet ist. Wenn Sie sich nicht sicher sind, erkundigen Sie sich bitte im einschlägigen Fachhandel, um Schäden zu vermeiden. Bei polierten Aluminiumfüßen ist immer mit leichtem „Polierstaub“ zu rechnen. Dies ist materialbedingt und beim Einsatz von wertvollem, naturbelassenem Material nicht zu vermeiden. Auch hier sollten Sie vorsichtshalber prüfen, ob Schutzmaßnahmen für Ihren Bodenbelag nötig sind.

Unterhaltungspflege

Um ihr Polstermöbel frei von Staub und Fusseln zu halten, empfehlen wir, es einmal im Monat mit der Polsterdüse auf niedrigster Stufe abzusaugen.

BULLFROG empfiehlt zur Reinigung seiner textilen Bezüge den Textilreiniger der Lederzentrum GmbH. Unsere Leder reinigen und pflegen Sie ebenfalls am besten mit Produkten der Lederzentrum GmbH. Exakte Hinweise, sowie die entsprechenden Produkte und Bezugsquelle finden Sie unter:

www.bullfrog-care.de

oder

Lederzentrum GmbH

Tel. +49551-770730

Fax. +49551-7707322

e-mail: info@lederzentrum.de