

Produktinformation

Modell 0001 - FUNKI



ACHTUNG! - DIE NAHTVERARBEITUNG KANN WAHLWEISE ERFOLGEN:

1. IN LEDER UND STOFF: FÜHRUNGSNAHT KALRNAHT.
2. STOFF: DEKORATIVE KETTELNAHT. SIE KÖNNEN DIE NAHT TON IN TON IN DER BEZUGSFARBE ODER ALS KONTRASTNAHT IN DEN FARBEN WEIß, NATUR, GRAU, ROST UND SCHWARZ BESTELLEN.

AUF ANFRAGE SIND AUCH SONDERNAHTFARBEN MÖGLICH!



STUFENWEISE VERSTELLBAR



LOSES FUNKTIONSKISSEN


bullfrog

modell 0001

design by kurt beier & kati quinger




FUNKI - DAS MULTIFUNKTIONSKISSEN MIT FLEXIBLEM HOCHLEHNKOMFORT FÜR EIN INDIVIDUELLES SITZGEFÜHL. MIT DER OPTIK UND DER WEICHHEIT EINES KISSENS IST ES DIE IDEALE ERGÄNZUNG FÜR JEDES SOFA MIT NIEDRIGEM RÜCKEN. PROBIEREN SIE ES AUS UND MACHEN SIE ES SICH DARIN GEMÜTLICH!

EINGETRAGENES DEUTSCHES GEBRAUCHSMUSTER DBGM.


NAHTVERARBEITUNGSVARIANTEN:



STOFF + LEDER:
KALRNAHT / EINFACHE NAHT



STOFF :
KETTELNAHT



Qualität im Detail!

- 1 - Metallgestell mit Rasterbeschlag
- 2 - Schutzhülle aus Polyvlies
- 3 - Kisseninlett gefüllt mit Polsterdaunen
- 4 - Bezug

modell 0001

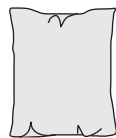
design by kurt beier & kati quinger

Nahtvarianten Führungsnähte / Ziernähte							
	Kaltnaht	Kappnaht	Offenkantig	Moccasinnah Aufpreis	Twinnah Aufpreis	Zweinadelnaht	Kettelnah
Stoff	x						x
Leder	x						


Die Nahtfarbe bei Ziernähten/Führungsnähten ist wahlweise Ton in Ton oder als Kontrastnaht in den Farben Weiß, Natur, Grau, Rost und Schwarz möglich. Auf Anfrage auch Sondernahtfarben möglich.

22.02.2017

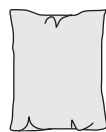
Kissen mit Ziernaht (wahlweise Ton in Ton oder farblich abgesetzt!)




Funki S
Funktionskissen*
(Spitzkissen)
(Kaltnaht)
64 x 80
582



Funki L
Funktionskissen*
(Spitzkissen)
(Kaltnaht)
91 x 80
583



Funki S
Funktionskissen*
(Spitzkissen)
mit dekorativer
Kettelnah
64 x 80
589



Funki
Funktionskissen*
(mit Abnäher)
(Kaltnaht)
55 x 75
586

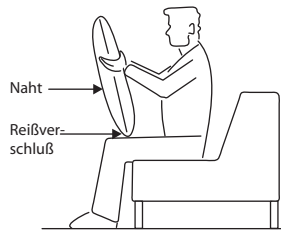
* EINGETRAGENES DEUTSCHES GEBRAUCHSMUSTER DBGM.

Jedes Möbel ist ein von Hand gefertigtes Unikat. Daher können Maßdifferenzen zu den hier angegebenen Größen entstehen. Ursachen sind:
1. unterschiedliche Bezugsmaterialien (Stoff, Leder), 2. der Druck mit dem einzelne Typen zu Stellkombinationen verbunden werden, usw.
Der Sitzkomfort von Teilen mit größerer Sitztiefe kann zu denen mit geringerer Tiefe differieren.


modell 0001

design by kurt beier & kati quinger

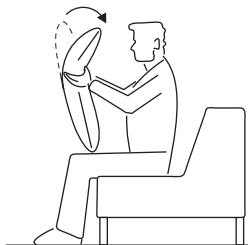
FUNKI - So funktioniert's !!!



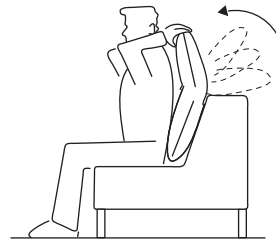
1. Fassen Sie das Kissen oben seitlich und stellen Sie das Kissen mit dem RV nach unten und mit der nahtlosen Seite vor sich auf die Oberschenkel.



3. Jetzt können Sie den oberen Teil des Kissens nach hinten klappen bis das Kissenoberteil in der Nullstellung einrastet.



2. Bewegen Sie den oberen Teil des Kissens nach vorne (auf sich zu) bis die Endstellung erreicht ist.



4. Platzieren Sie nun das Kissen in der gewünschten Position (z.B. im Rücken, nahtlose Seite vorne und RV unten). Sie können jetzt das Kissenoberteil je nach belieben und Position in 16 verschiedene Raststellungen bringen indem Sie das Kissenoberteil langsam auf sich zu ziehen.

FUNKI - DAS MULTIFUNKTIONSKISSEN:

- + super softes Rückenkissen und Kopfstütze in einem.
- + einfache Bedienung mittels Rasterbeschlag.
- + auf jedem Sitz-, Liege- oder Schlafmöbel einsetzbar.
- + ideal zum Relaxen, Lümmeln, Lesen oder Fernsehen.
- + abziehbar.
- + eingetragenes deutsches Gebrauchsmuster DBGM.
- + in einer breiten Stoff-, Microfaser- und Lederauswahl erhältlich.
- + die ideale Ergänzung zu jedem Sofa mit niedrigem Rücken.
- + hochwertige Materialien getestet nach LGA Standards.
- + in zwei Breiten erhältlich.



Reinstellen...



...und gewünschte Position einstellen

Verarbeitungshinweis Naturleder / Anilinleder / Vintageleder

Besonderheiten und spezielle Eigenschaften:

1. Transparentes Erscheinungsbild mit Sichtbarkeit aller Naturmerkmale der Rinder- oder Wasserbüffelhaut, wie Leberflecken, Zeckenbisse, Vernarbungen, Heckenrisse, Haut falten, Schürfungen usw.
2. Stärkere Farbunterschiede von Haut zu Haut, von Partie zu Partie und auch innerhalb der Häute, da jede Haut eine andere Zusammensetzung aufweist und dadurch die Farbe unterschiedlich annimmt. Dies gilt insbesondere auch für Hautvernarbungen, Schürfungen usw. welche grundsätzlich dunkler färben als saubere Hautpartien. Diese Farbunterschiede können innerhalb einer Sitzgruppe auftreten und es kommt auch zu Abweichungen vom Ausstellungsstück zum gelieferten Sofa.
3. Seidenmatte Oberfläche im Auslieferungszustand welche im Gebrauch einen leichten, eleganten Glanz entwickelt (siehe Ausstellungsstück).
4. Farbliche Veränderung durch Lichteinfluß, sowohl Ausbleichen als auch Nachdunkeln (bei pflanzlich gegerbten Ledern) möglich, abhängig von der Art der Gerbung. Grundsätzlich niedrigere Lichtechtheitswerte als bei gedeckten Ledern.

All diese Merkmale des Leders und seiner Verarbeitung sind Zeichen der Originalität des Produktes und machen so jedes Sofa zu einem Unikat, bezogen mit Leder in seiner natürlichsten Erscheinungsform.

Strikte Verarbeitung aller Naturmerkmale. Bis auf Haut durchdringende Löcher wird alles verarbeitet !!

Detailinfos zu unseren Naturledern und deren Verarbeitung finden Sie in unserer Broschüre „ Lederinformation Naturleder / Anilinleder“.

Allgemeine Pflegehinweise

Grundsätzliches

Vermeiden Sie direkte Licht- und Sonneneinstrahlung und stellen Sie Ihr Sofa nie unmittelbar an die Heizung, oder eine ähnliche Hitzequelle. Bezugsmaterialien wie Leder, Stoff oder Microfaser dehnen sich unter Belastung. Dadurch können mit zunehmender Gebrauchsdauer Ihres Sofas Wellen und Falten im Bezug entstehen. Dies sind warentypische Eigenschaften und bilden keinen Grund für Beanstandungen. Alle unsere Möbelfüße sind, je nach Modell unterschiedlich, mit einem Standardschutz ausgestattet (Plastikkappe oder Filz). Bitte prüfen Sie, ob dieser Schutz für Ihren Bodenbelag geeignet ist. Wenn Sie sich nicht sicher sind, erkundigen Sie sich bitte im einschlägigen Fachhandel, um Schäden zu vermeiden. Bei polierten Aluminiumfüßen ist immer mit leichtem „Polierstaub“ zu rechnen. Dies ist materialbedingt und beim Einsatz von wertvollem, naturbelassenem Material nicht zu vermeiden. Auch hier sollten Sie vorsichtshalber prüfen, ob Schutzmaßnahmen für Ihren Bodenbelag nötig sind.

Unterhaltungspflege

Um ihr Polstermöbel frei von Staub und Fusseln zu halten, empfehlen wir, es einmal im Monat mit der Polsterdüse auf niedrigster Stufe abzusaugen.

BULLFROG empfiehlt zur Reinigung seiner textilen Bezüge den Textilreiniger der Lederzentrum GmbH. Unsere Leder reinigen und pflegen Sie ebenfalls am besten mit Produkten der Lederzentrum GmbH. Exakte Hinweise, sowie die entsprechenden Produkte und Bezugsquelle finden Sie unter:

www.bullfrog-care.de

oder

Lederzentrum GmbH

Tel. +49551-770730

Fax. +49551-7707322

e-mail: info@lederzentrum.de