




Fuss erhältlich in:

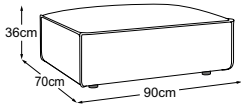


B: schwarz matt

Fussvariante bitte auf Bestellung angeben.

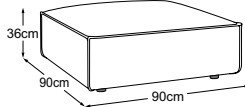
PUZZLE

Elemente & Kombinationen



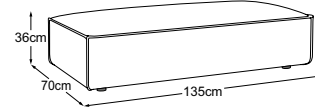
Element 70x90

Bestell-Nummer: D107105



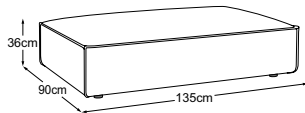
Element 90x90

Bestell-Nummer: D107106



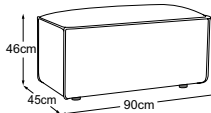
Element 70x135

Bestell-Nummer: D107107



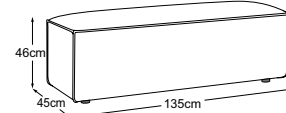
Element 90x135

Bestell-Nummer: D107108



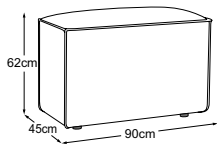
Armteil 90

Bestell-Nummer: D107900



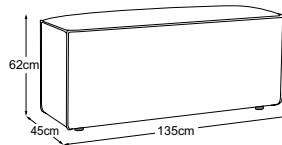
Armteil 135

Bestell-Nummer: D107901



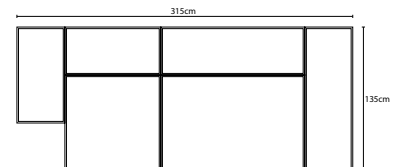
Rücken 90

Bestell-Nummer: D107902



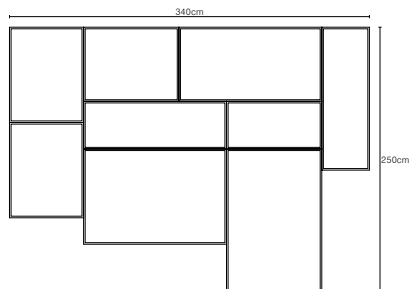
Rücken 135

Bestell-Nummer: D107903



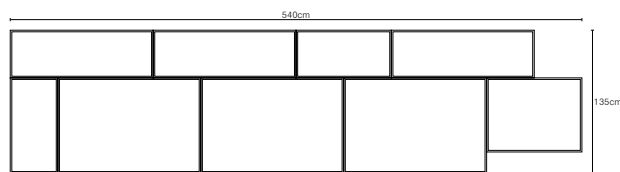
AT90 - ELT90x90 - ELT90x135 - AT135 - RÜ90 - RÜ135

Bestell-Nummer: D107907



3xELT70x90 - ELT70x135 - 2xELT90x135 - AT135 - RÜ90 - RÜ135

Bestell-Nummer: D107905



ELT70x90 - 3xELT90x135 - AT90 - RÜ90 - 3xRÜ135


Bestell-Nummer: D107906



PUZZLE

Kombinationen

Fuss erhältlich in:



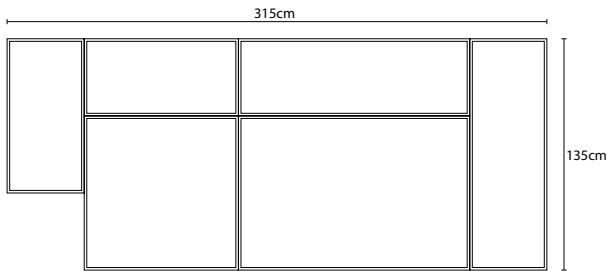
B: schwarz matt

Fussvariante bitte auf Bestellung angeben.

1 Artikel-Nummer – unzählig viele Kombinationen

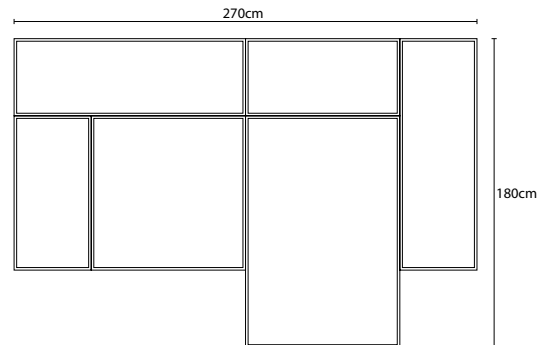
Puzzle besteht aus verschiedenen Einzelementen, die sich unterschiedlich miteinander kombinieren lassen. Ihrer Fantasie sind keine Grenzen gesetzt! Dank unserem neuen Verbinder-System „easyjack“ lassen sich die einzelnen Elemente ganz einfach ohne Werkzeug und ohne Hilfsperson jederzeit neu arrangieren.

Anbei ein paar Vorschlagskombinationen:



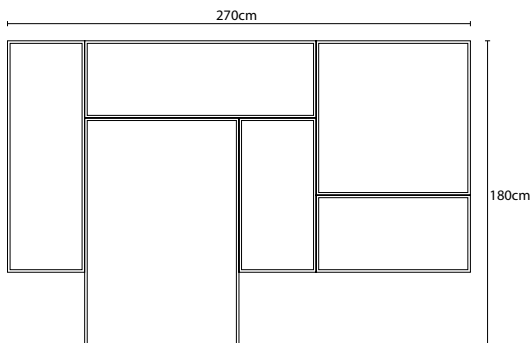
**AT90 - ELT90x90 - ELT90x135 - AT135 - RÜ90 - RÜ135
(Version 1)**

Bestell-Nummer: D107907



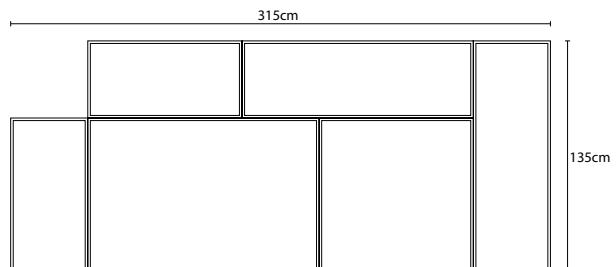
**AT90 - ELT90x90 - ELT90x135 - AT135 - RÜ90 - RÜ135
(Version 2)**

Bestell-Nummer: D107907



**AT90 - ELT90x90 - ELT90x135 - AT135 - RÜ90 - RÜ135
(Version 3)**

Bestell-Nummer: D107907



**AT90 - ELT90x90 - ELT90x135 - AT135 - RÜ90 - RÜ135
(Version 4)**

Bestell-Nummer: D107907